

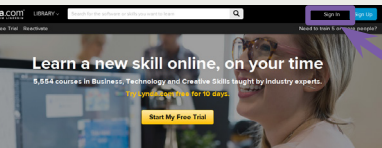
Kennen Sie schon Lynda?

Lynda.com bietet eine Vielzahl an Online-Videotutorials und Trainings zu den verschiedensten Themen in den Bereichen Software, Business, Web und Design. Jeder an der Universität Bayreuth darf diese im Rahmen der Lehre einsetzen, aber auch rein privat zur persönlichen Weiterbildung nutzen.

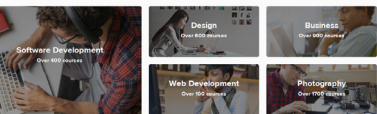


lynda.com

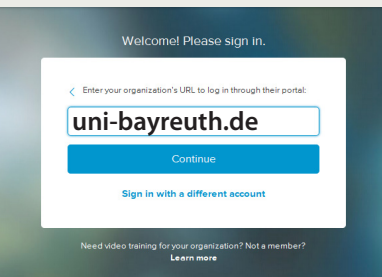
Wie erlange ich Zugang?



1. Öffnen Sie **lynda.com** (englisch) bzw. **lynda.com/de** (deutsch) im Webbrowser.
2. Klicken Sie auf „Sign In“ bzw. „Anmelden“.



3. Wählen Sie „Sign In with your organization“.



4. Geben Sie „uni-bayreuth.de“ ein und klicken Sie auf „Continue“ bzw. „Fortfahren“.



5. Es öffnet sich der Identity Provider der Universität Bayreuth. Melden Sie sich mit Ihrer persönlichen Kennung und Passwort an.
6. Nach der Anmeldung können Sie unten auf der Seite lynda.com zwischen dem deutsch- und englischsprachigen Angebot wählen.

Sie können auch mit Ihren Mobilgeräten und Tablets auf die Inhalte zugreifen und zum Ansehen im Offline-Modus herunterladen. Die Lynda-App finden Sie für iPhone, iPad und Android-Geräte im jeweiligen App-Store!



lynda.com

